УПРАВЛЕНИЕ ФЕДЕРАЛЬНОЙ СЛУЖБЫ
ГОСУДАРСТВЕННОЙ СТАТИСТИКИ
ПО СВЕРДЛОВСКОЙ ОБЛАСТИ
И КУРГАНСКОЙ ОБЛАСТИ

О финансовом состоянии организаций Курганской области

январь-ноябрь 2022 года

УПРАВЛЕНИЕ ФЕДЕРАЛЬНОЙ СЛУЖБЫ ГОСУДАРСТВЕННОЙ СТАТИСТИКИ ПО СВЕРДЛОВСКОЙ ОБЛАСТИ И КУРГАНСКОЙ ОБЛАСТИ

О финансовом состоянии организаций

Курганской области

январь-ноябрь 2022 года

01 САЛЬДИРОВАННЫЙ ФИНАНСОВЫЙ РЕЗУЛЬТАТ ОРГАНИЗАЦИЙ

02 ПРИБЫЛЬ ОРГАНИЗАЦИЙ

03 УБЫТОК ОРГАНИЗАЦИЙ

04 ФИНАНСОВЫЕ РЕЗУЛЬТАТЫ ДЕЯТЕЛЬНОСТИ ОРГАНИЗАЦИЙ

05 ДОЛЯ ОРГАНИЗАЦИЙ, ПОЛУЧИВШИХ ПРИБЫЛЬ (УБЫТОК)

06 КРЕДИТОРСКАЯ И ДЕБИТОРСКАЯ ЗАДОЛЖЕННОСТЬ ОРГАНИЗАЦИЙ

САЛЬДИРОВАННЫЙ ФИНАНСОВЫЙ РЕЗУЛЬТАТ

январь-ноябрь 2022 г., в % к соответствующему периоду предыдущего года*

16 574,8

МЛН РУБ.

132,3%

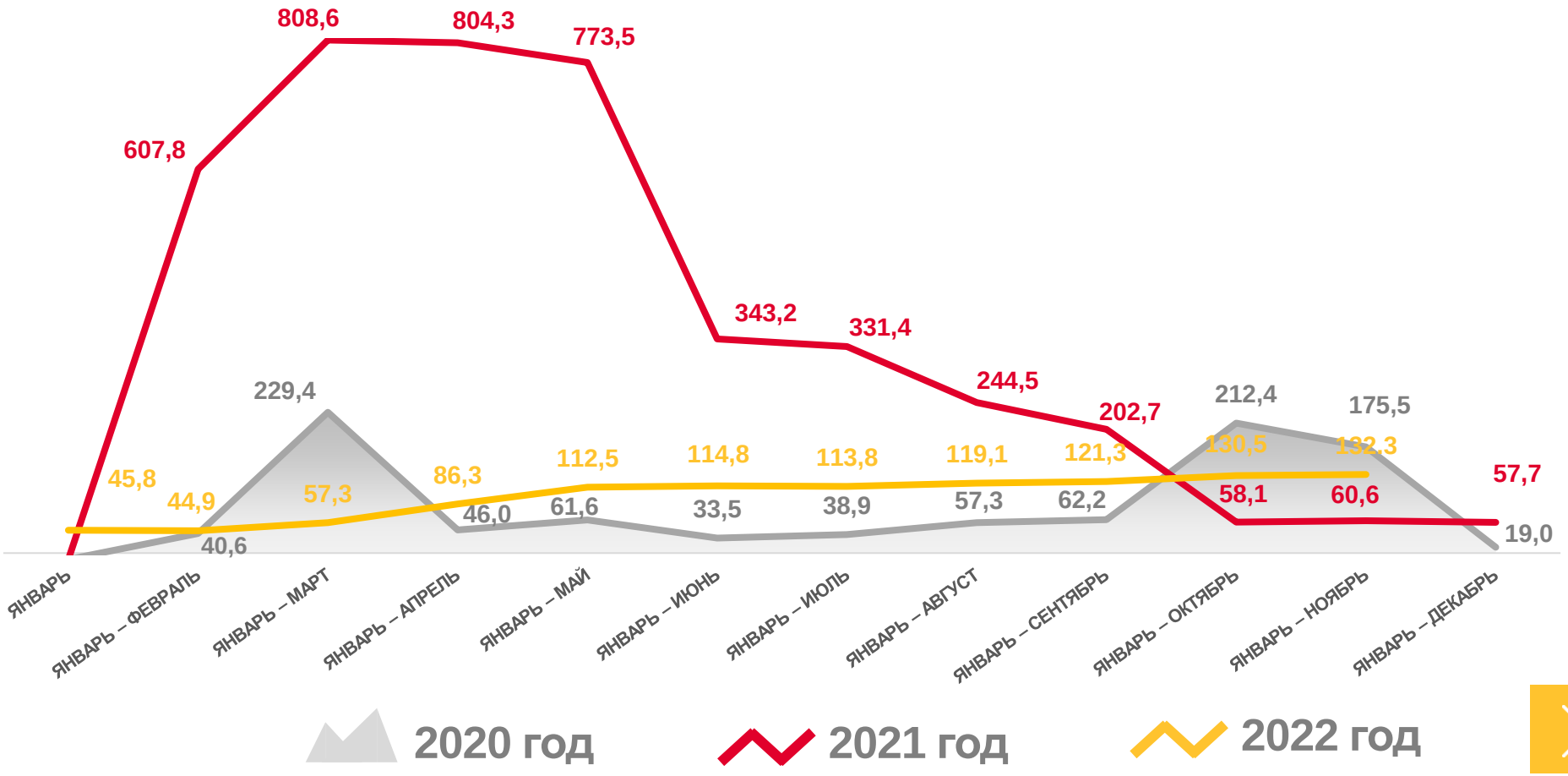

ПРИБЫЛЬ - УБЫТОК = САЛЬДИРОВАННЫЙ ФИНАНСОВЫЙ РЕЗУЛЬТАТ

* по сопоставимому кругу организаций без субъектов малого предпринимательства

САЛЬДИРОВАННЫЙ ФИНАНСОВЫЙ РЕЗУЛЬТАТ ОРГАНИЗАЦИЙ

январь-ноябрь 2022 г.

Всего **16 574,8** млн рублей

9 750,0
Обрабатывающие производства

2 007,8
Торговля оптовая и розничная; ремонт автотранспортных средств и мотоциклов

1 851,6
Сельское, лесное хозяйство, охота, рыболовство и рыбоводство

86,3
Транспортировка и хранение

-14,0
Деятельность по операциям с недвижимым имуществом

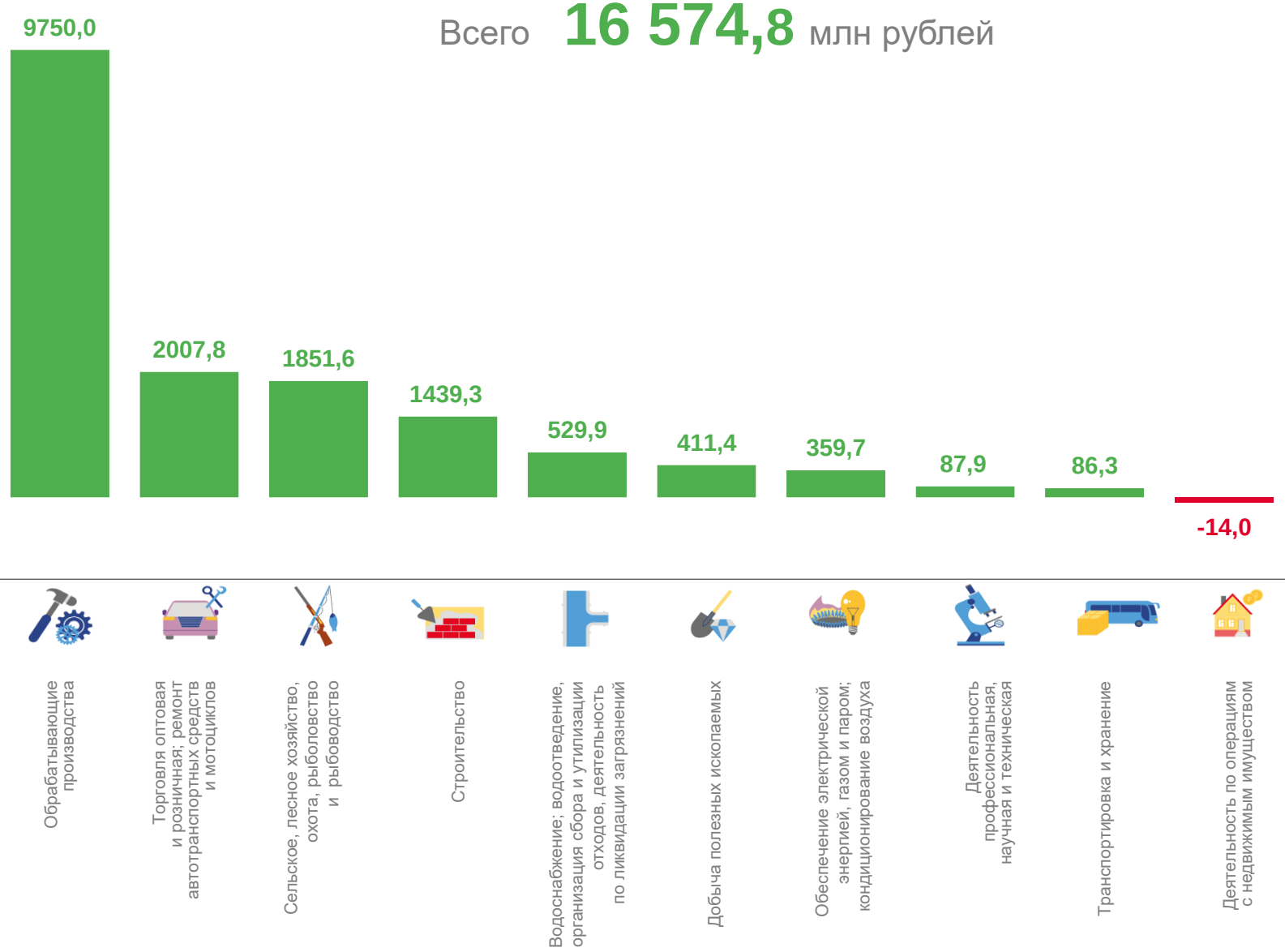

САЛЬДИРОВАННЫЙ ФИНАНСОВЫЙ РЕЗУЛЬТАТ ОРГАНИЗАЦИЙ

январь – ноябрь 2022 г., млн рублей

Торговля оптовая и розничная; ремонт автотранспортных средств и мотоциклов

2 007,8 млн руб.

(442,8 %)
к январю-ноябрю 2021 года

Торговля оптовая и розничная автотранспортными средствами и мотоциклами и их ремонт

417,2 млн руб.

0,0 млн руб.

(294,0 %)
в % к январю-ноябрю 2021 года

Торговля оптовая, кроме оптовой торговли автотранспортными средствами и мотоциклами

1170,7 млн руб.

0,0 млн руб.

(470,0 %)
в % к январю-ноябрю 2021 года

Торговля розничная, кроме торговли автотранспортными средствами и мотоциклами

419,9 млн руб.

0,0 млн руб.

(253,3 %)
в % к январю-ноябрю 2021 года

ПРИБЫЛЬ УБЫТОК

САЛЬДИРОВАННЫЙ ФИНАНСОВЫЙ РЕЗУЛЬТАТ ОРГАНИЗАЦИЙ

январь – ноябрь 2022 г., млн рублей

Обеспечение электрической энергией, газом и паром; кондиционирование воздуха

359,7 млн руб.

(80,7 %)
к январю-ноябрю 2021 года

Производство, передача и распределение электроэнергии

440,4 млн руб.

(142,0 %)
в % к январю-ноябрю 2021 года

0,0 млн руб.

Производство, передача и распределение пара и горячей воды; кондиционирование воздуха

46,6 млн руб.

(92,1%)
в % к январю-ноябрю 2021 года

204,7 млн руб.

(130,3 %)
в % к январю-ноябрю 2021 года

Производство и распределение газообразного топлива

109,0 млн руб.

(45,1 %)
в % к январю-ноябрю 2021 года

31,6 млн руб.

ПРИБЫЛЬ УБЫТОК

ПРИБЫЛЬ ОРГАНИЗАЦИЙ

январь-ноябрь 2022 г.

Всего **17 126,0** млн рублей

9 889,2
Обрабатывающие производства

2 007,8
Торговля оптовая и розничная; ремонт автотранспортных средств и мотоциклов

1 865,6
Сельское, лесное хозяйство, охота, рыболовство и рыбоводство

93,1
Деятельность профессиональная, научная и техническая

61,9
Деятельность по операциям с недвижимым имуществом

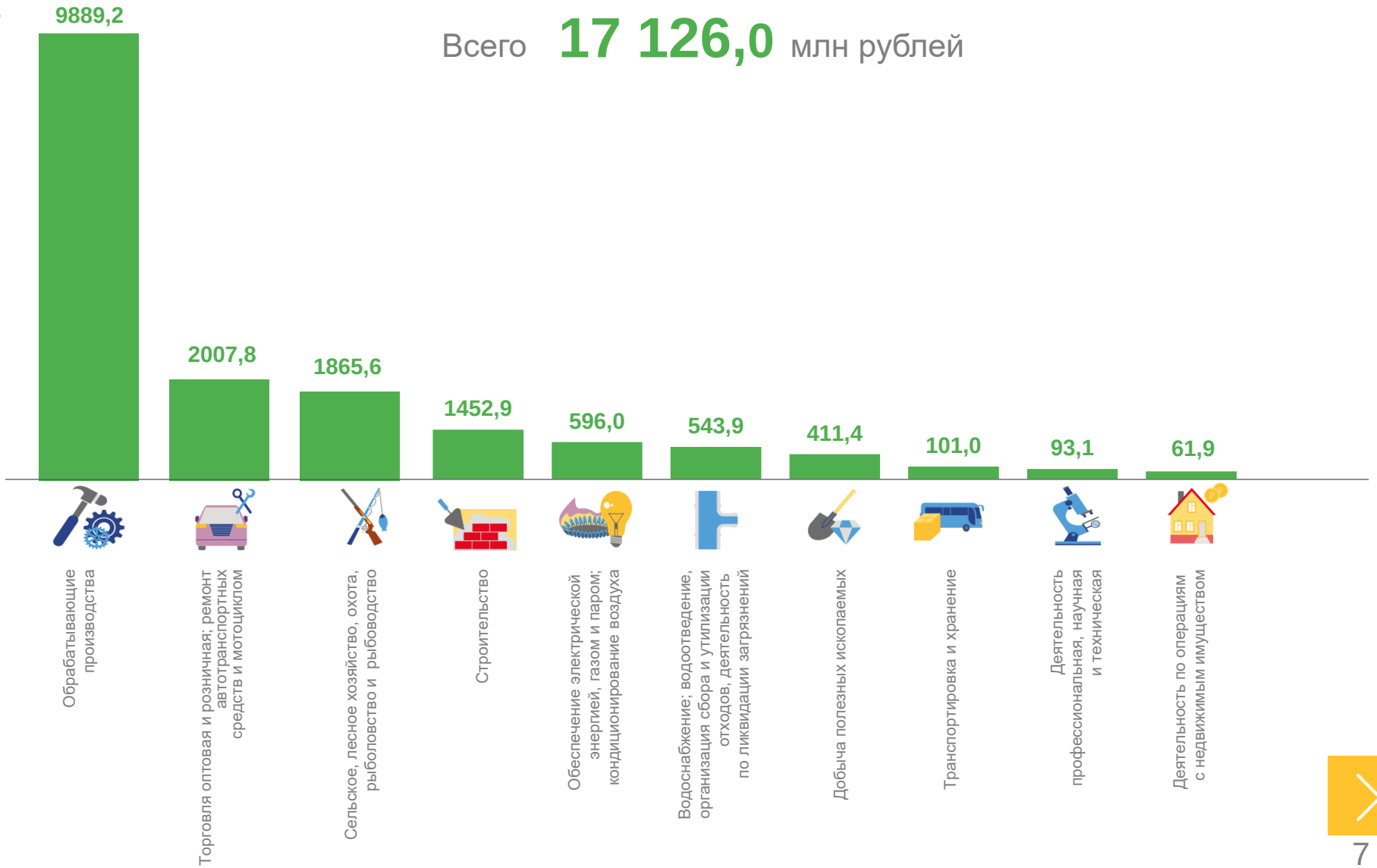

УБЫТОК ОРГАНИЗАЦИЙ

январь-ноябрь 2022 г.

Всего **551,2** млн рублей

236,4
Обеспечение электрической энергией, газом и паром; кондиционирование воздуха

139,2
Обрабатывающие производства

76,0
Деятельность по операциям с недвижимым имуществом

13,6
Строительство

5,1
Деятельность профессиональная, научная и техническая

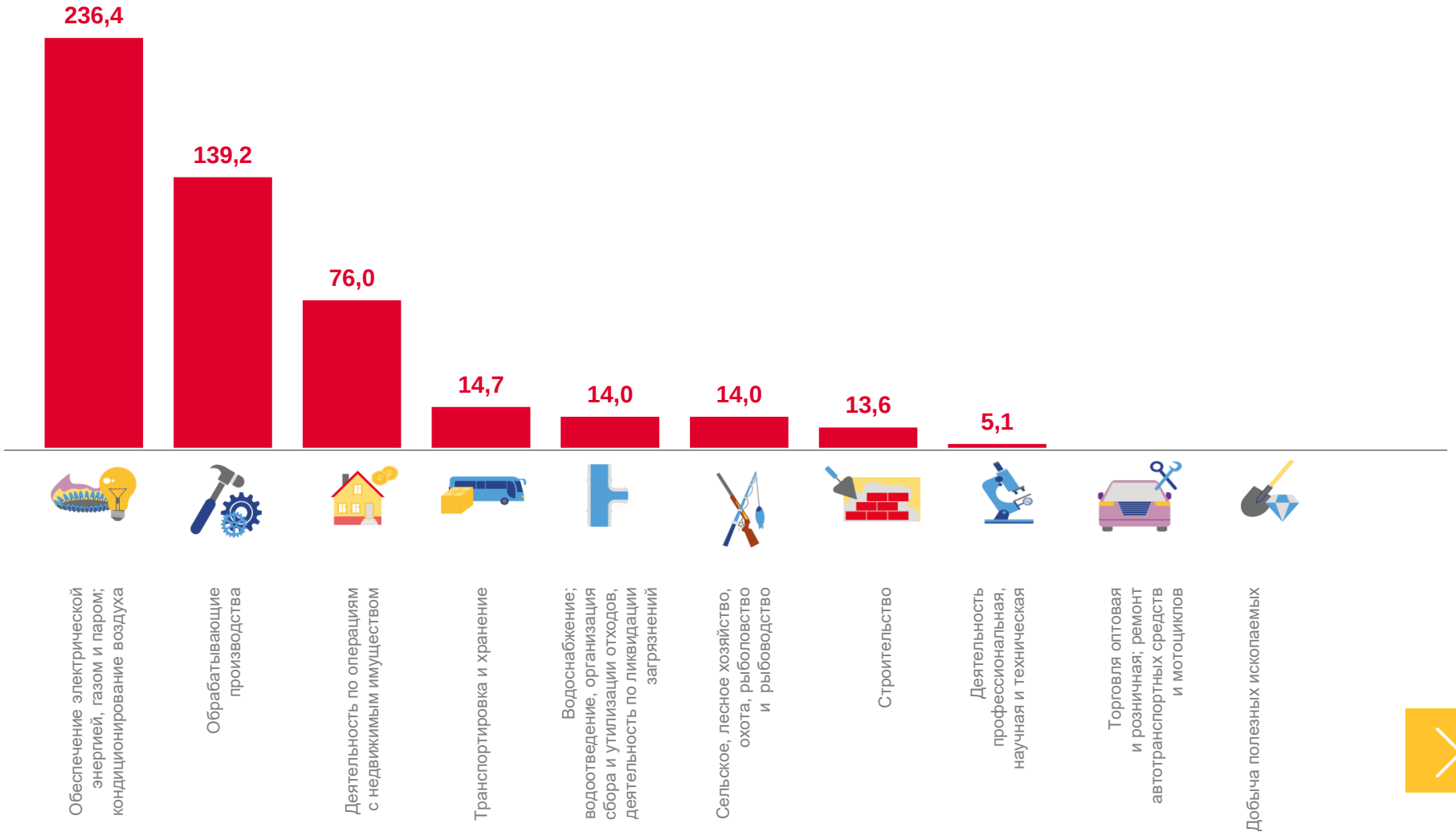

ФИНАНСОВЫЕ РЕЗУЛЬТАТЫ ДЕЯТЕЛЬНОСТИ ОРГАНИЗАЦИЙ

январь-ноябрь 2022 г., в % к соответствующему периоду предыдущего года*

* по сопоставимому кругу организаций в соответствии с методологией бухгалтерского учёта

ДОЛЯ ПРИБЫЛЬНЫХ ОРГАНИЗАЦИЙ

январь-ноябрь 2022 г., %

Всего **73,4%**

100,0 Деятельность в области информации и связи

100,0 Добыча полезных ископаемых

100,0 Торговля оптовая и розничная; ремонт автотранспортных средств и мотоциклом

33,3 Обеспечение электрической энергией, газом и паром; кондиционирование воздуха

33,3 Деятельность по операциям с недвижимым имуществом

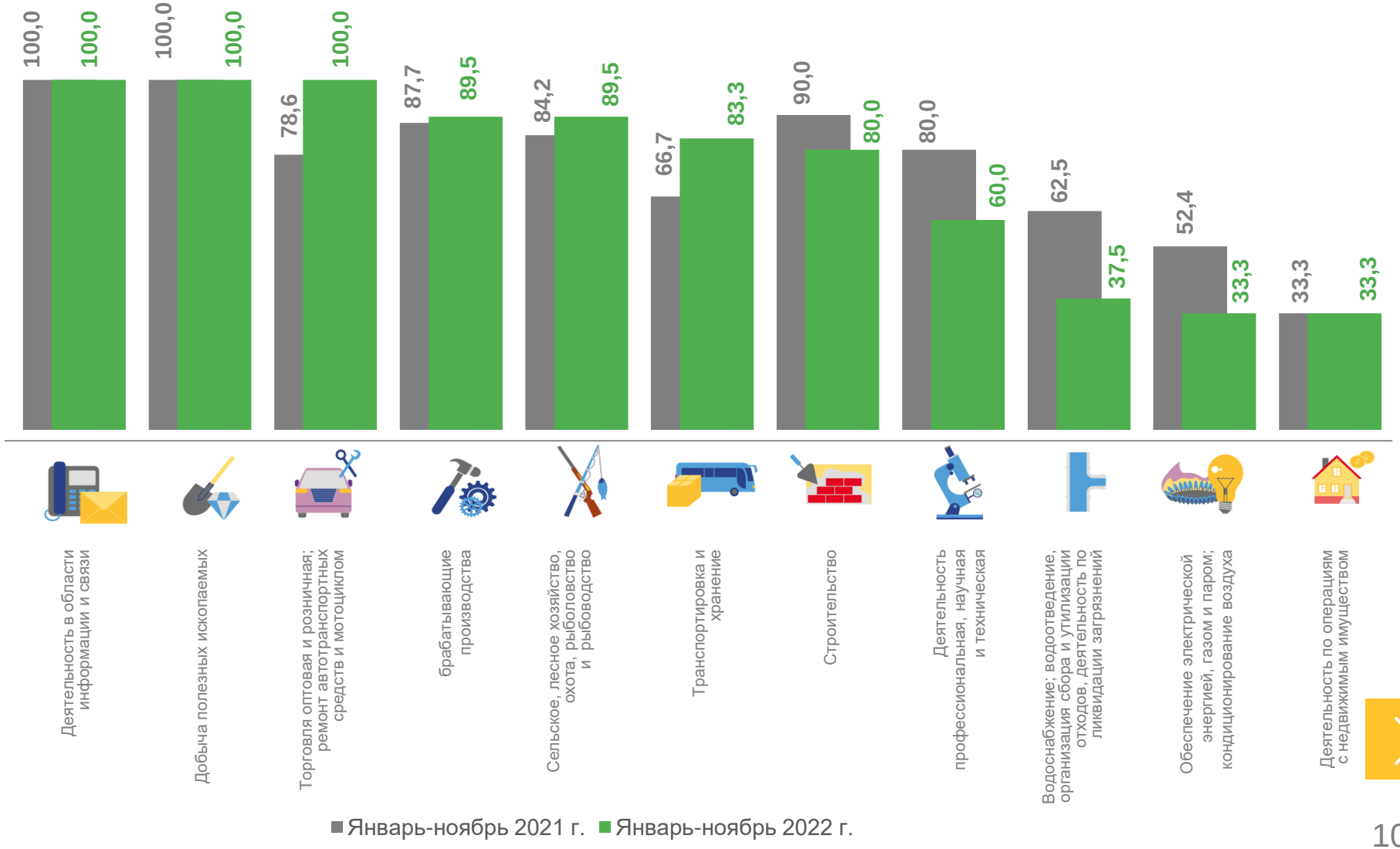

ДОЛЯ УБЫТОЧНЫХ ОРГАНИЗАЦИЙ

январь-ноябрь 2022 г., %

Всего **26,6%**

66,7
Деятельность по операциям с недвижимым имуществом

66,7
Обеспечение электрической энергией, газом и паром; кондиционирование воздуха

62,5
Водоснабжение; водоотведение, организация сбора и утилизации отходов, деятельность по ликвидации загрязнений

10,5
Сельское, лесное хозяйство, охота, рыболовство и рыбоводство

10,5
Обрабатывающие производства

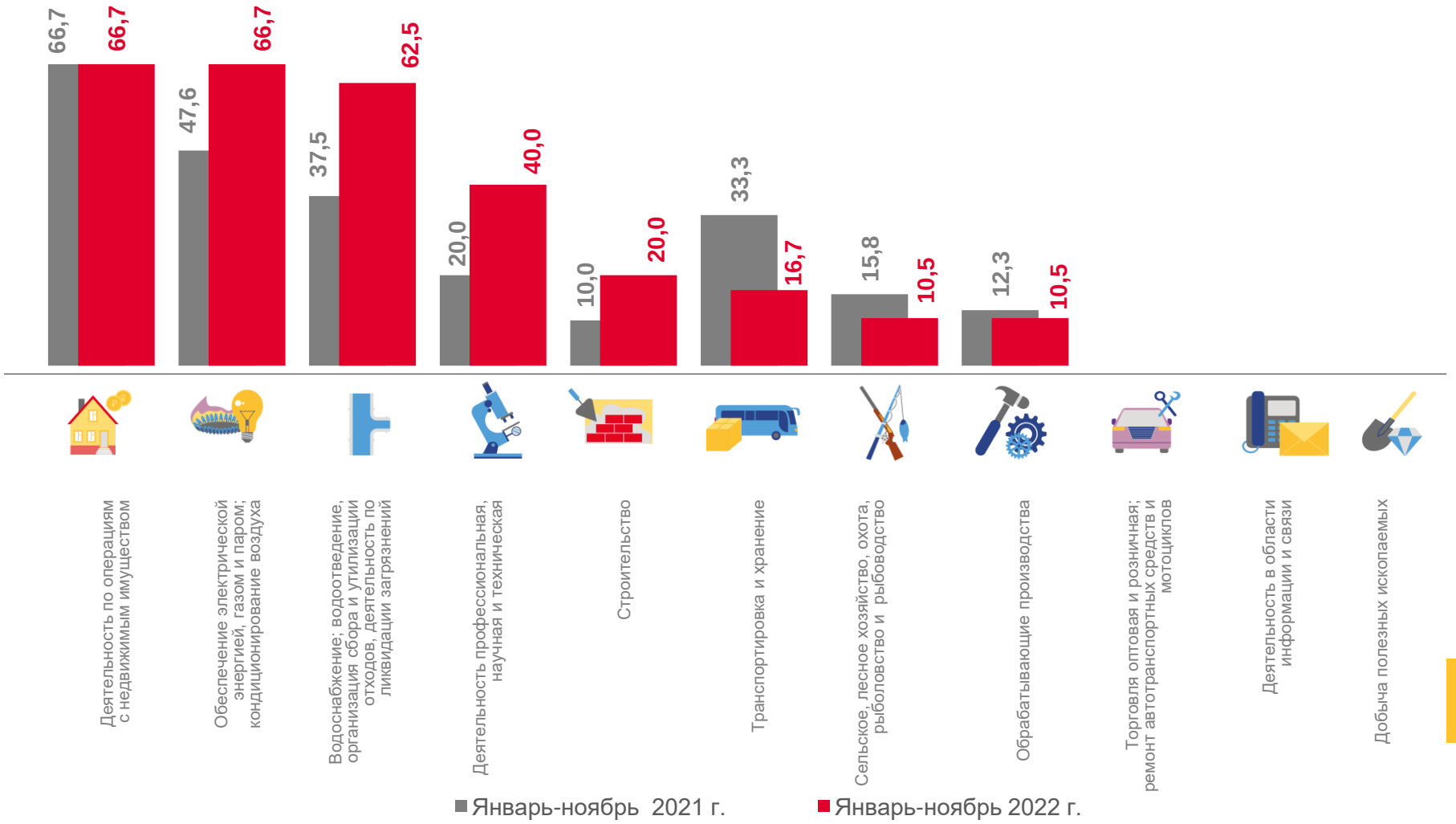

ПРОСРОЧЕННАЯ КРЕДИТОРСКАЯ И ДЕБИТОРСКАЯ ЗАДОЛЖЕННОСТЬ*

ноябрь 2022 г., в % к общей кредиторской/дебиторской задолженности

КРЕДИТОРСКАЯ ЗАДОЛЖЕННОСТЬ

ДЕБИТОРСКАЯ ЗАДОЛЖЕННОСТЬ

* без субъектов малого предпринимательства, кредитных организаций, государственных (муниципальных) учреждений, некредитных финансовых организаций